 <small>INSTITUTO DE AYUDA FINANCIERA A LA ACCIÓN SOCIAL</small>	INSTRUCTIVO DE TRABAJO	IT 08 – V01
IMPRESIÓN DE EXTRACTOS DIGITALES – MOZILLA FIREFOX		

1. OBJETO

Establecer los pasos necesarios y suficientes para imprimir los extractos digitales generados por el Instituto de Ayuda Financiera a la Acción Social.

2. ALCANCE

Comprende su aplicación a los extractos digitales en formato PDF generados por el sistema de Extractos Digitales.

3. RESPONSABILIDAD

Los responsables de la aplicación de este procedimiento son Gerencia Comercial y áreas subordinadas.

4. OPERATORIA


Requisitos previos obligatorios:

- Sistema Operativo MS Windows XP, Windows 7 o superior.
- Navegador Mozilla Firefox, descargable desde <https://www.mozilla.org/es-AR/firefox/new/>
- Visor de documentos PDF Acrobat Reader, descargable desde <http://get.adobe.com/es/reader/>

Sin el visualizador Acrobat Reader no se podrán ver ni imprimir los extractos digitales.


Una vez que se haya confirmado la existencia de los requerimientos obligatorios, en el Escritorio hacer doble click en el ícono de Firefox:

Confeccionó: Div Desarrollo de Sistemas	Documento N°: 08	N° de Revisión: 01
Revisó: Coord. de Sistemas	Aprobó: Comité de la Calidad	Fecha: 12/12/2014
Archivo: IT 08 Impresión de Extractos Digitales - Mozilla Firefox - V01.doc		Página: 1 de 7

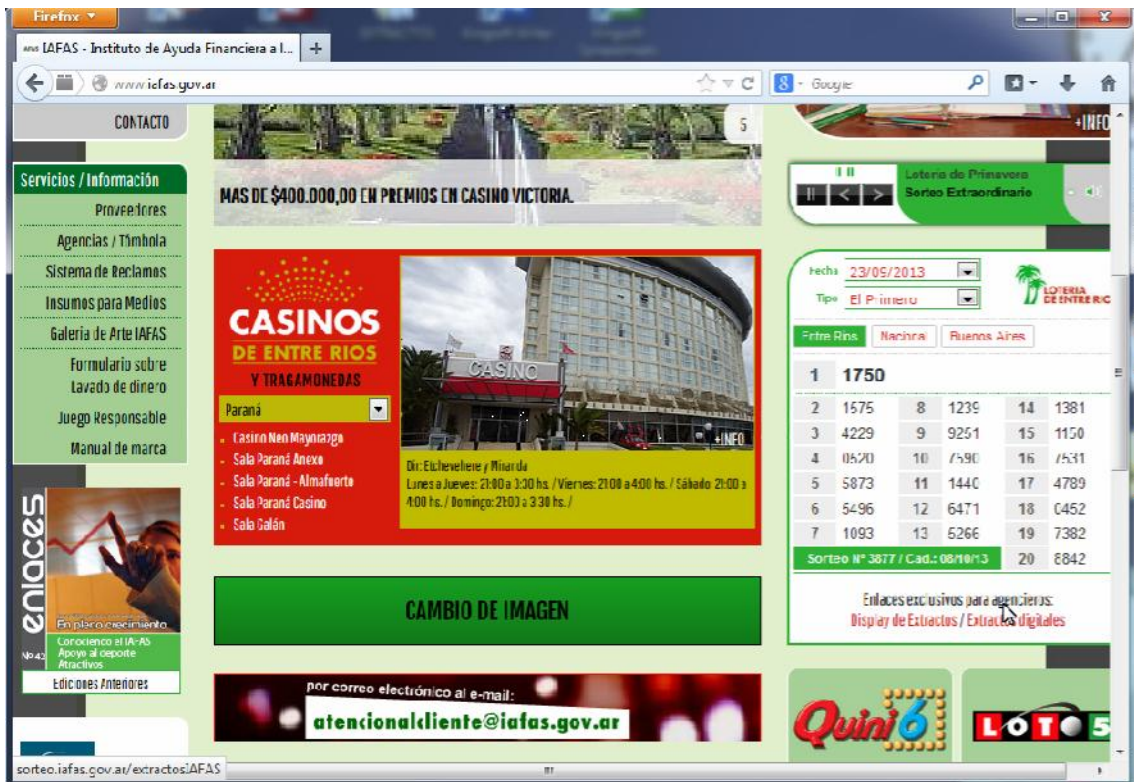
	<h1>INSTRUCTIVO DE TRABAJO</h1>	IT 08 – V01
<h2>IMPRESIÓN DE EXTRACTOS DIGITALES – MOZILLA FIREFOX</h2>		




Acceder a la página de IAFAS, en www.iafas.gov.ar


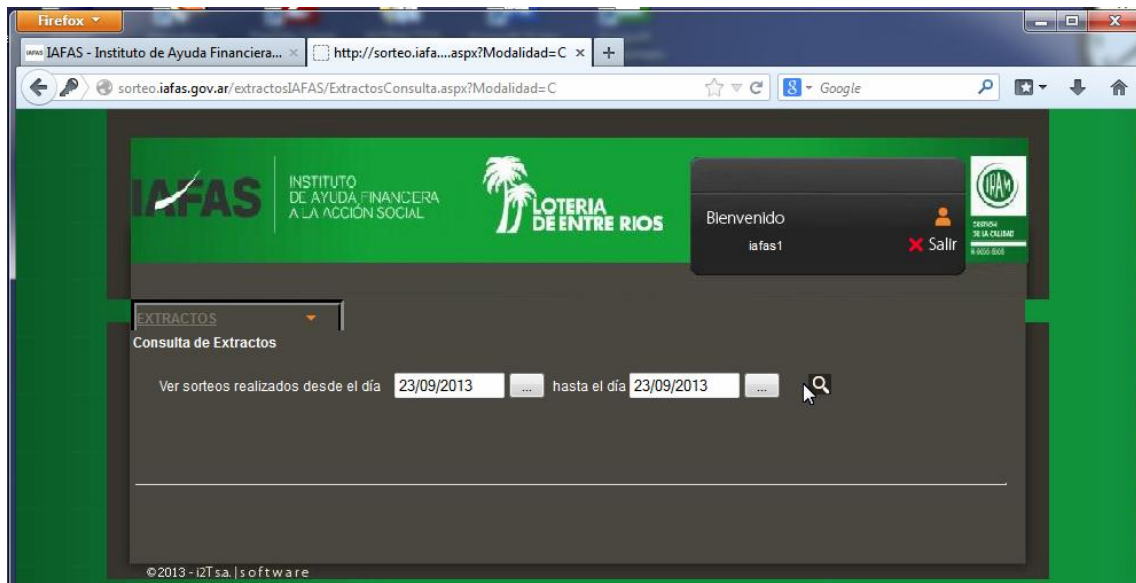


Hacer clic en el enlace "Extractos digitales"




	<h1>INSTRUCTIVO DE TRABAJO</h1>	IT 08 – V01
<h2>IMPRESIÓN DE EXTRACTOS DIGITALES – MOZILLA FIREFOX</h2>		

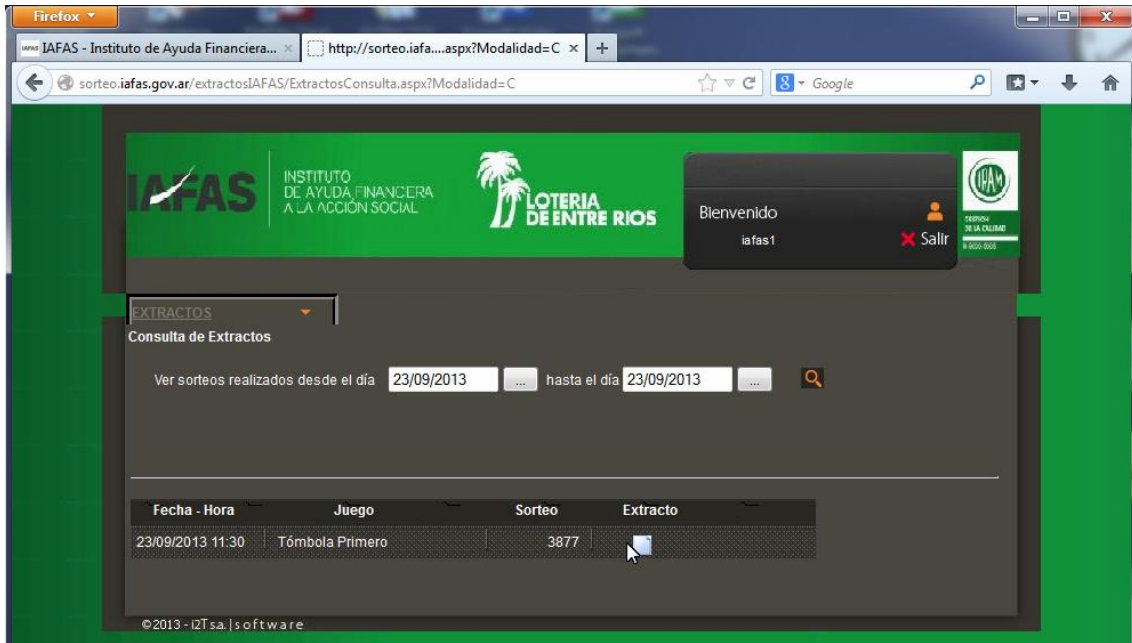
Indicar el rango de fechas en el que se desea visualizar los extractos.



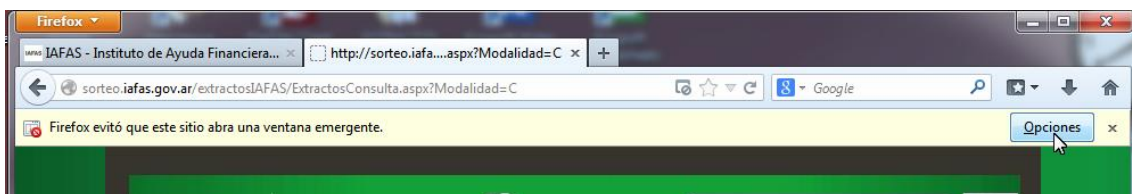
Hacer clic en  para realizar la búsqueda.

Hacer clic sobre el extracto que se desea visualizar


	<h1>INSTRUCTIVO DE TRABAJO</h1>	IT 08 – V01
<h2>IMPRESIÓN DE EXTRACTOS DIGITALES – MOZILLA FIREFOX</h2>		



Dado que el sistema funciona con ventanas emergentes, es posible que el navegador lo impida por cuestiones de seguridad con la leyenda "Firefox evitó que este sitio abra una ventana emergente". Como sabemos que el la dirección sorteo.iafas.gov.ar es de confianza, hacemos clic en el botón Opciones.

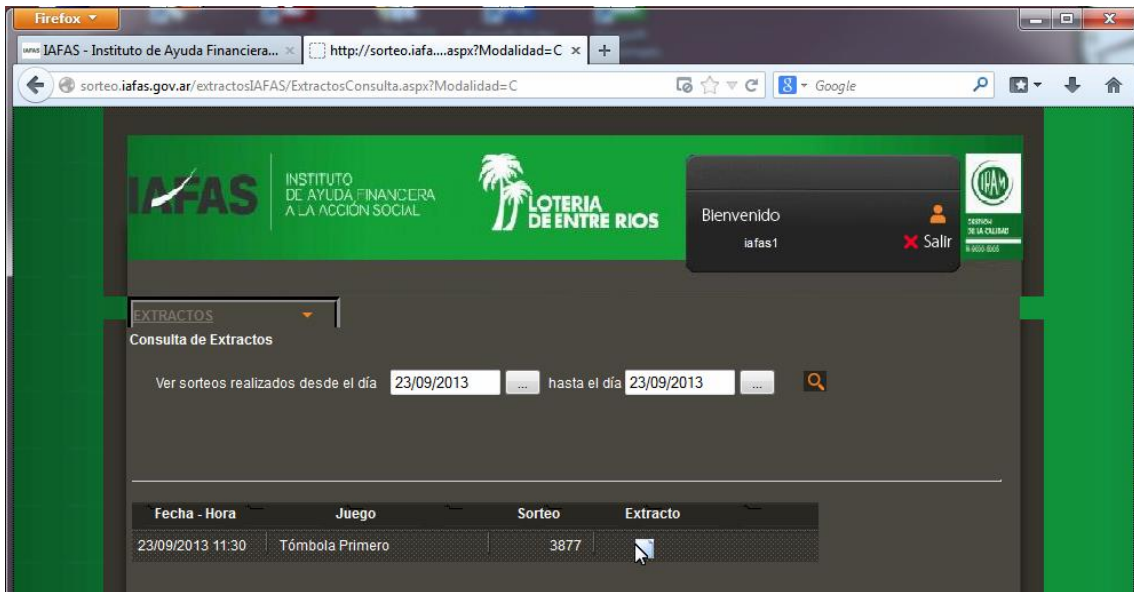


Aparecerá un menú con varias opciones. Hacemos clic en la opción con leyenda similar a "Permitir ventanas emergentes para sorteo.iafas.gov.ar".



IMPRESIÓN DE EXTRACTOS DIGITALES – MOZILLA FIREFOX


Volvemos a hacer clic sobre extracto a visualizar

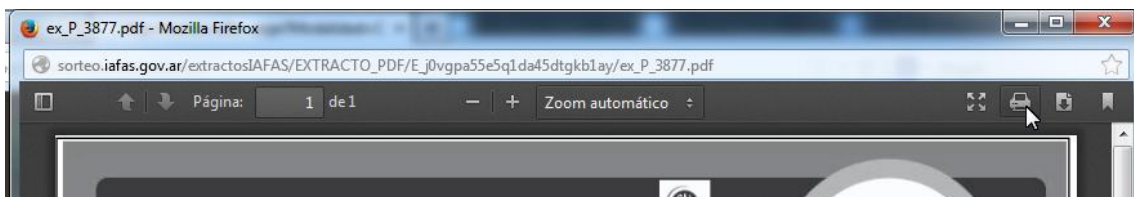


Si todo ha salido bien, podríamos poder ver el extracto en pantalla.

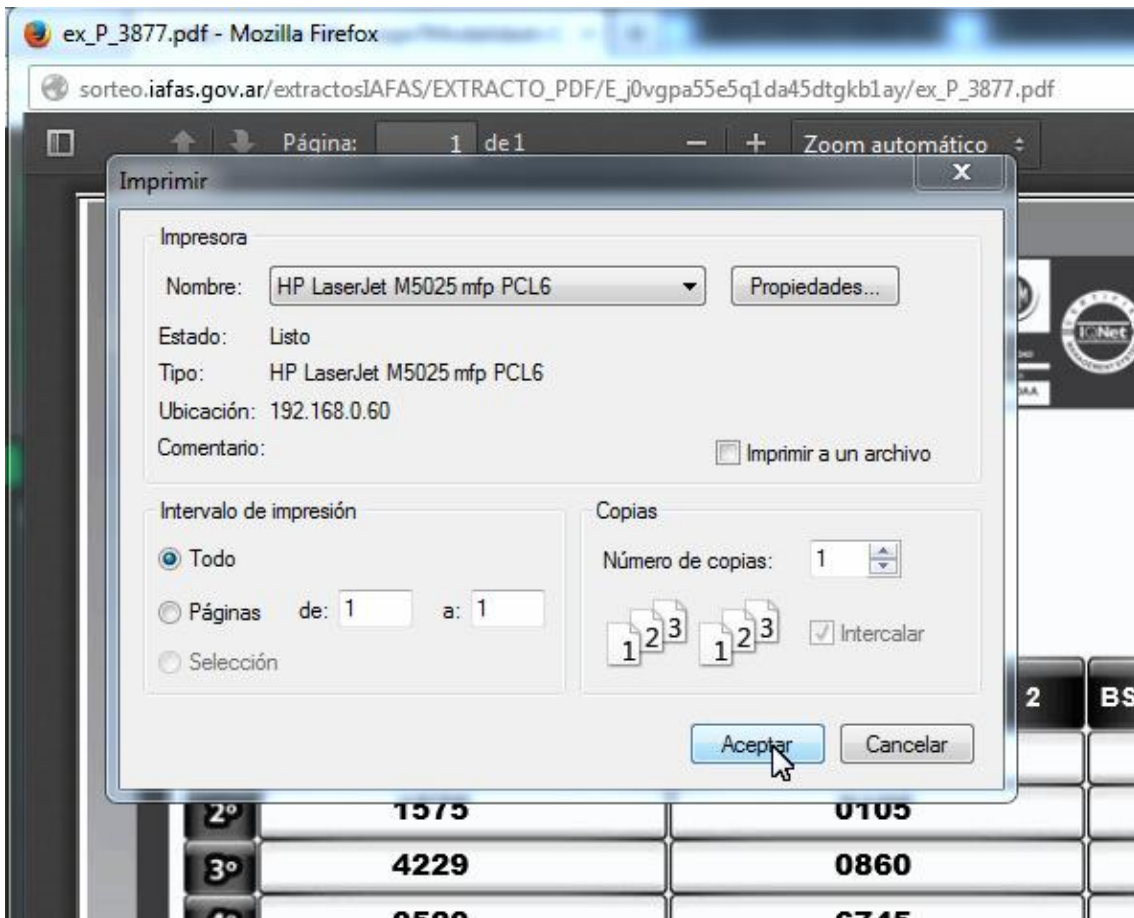



IMPRESIÓN DE EXTRACTOS DIGITALES – MOZILLA FIREFOX

En la esquina superior derecha buscamos el ícono marcado como  y hacemos clic en el.



Nos aparecerá la pantalla "Imprimir" y presionamos .



	INSTRUCTIVO DE TRABAJO	IT 08 – V01
IMPRESIÓN DE EXTRACTOS DIGITALES – MOZILLA FIREFOX		

5. Control de cambios

V01:

Se adoptó la metodología de reutilizar las numeraciones ociosas y disponibles en la nomenclatura de Instructivos de Trabajo. De este modo se reemplazó el código IT 13 por IT 08.